



Безплатни и интересни източници за онлайн обучение

Новини | Общество | на 16.02.2022 06:00 | от Константина Василева-Славейкова

Защо говорим за това?

Ако подбираме добре източниците си, Интернет може да ни помогне да развием много полезни знания и умения.

Запомняме по-лесно и за по-дълго нещата, които са ни интересни. За разлика от обучението на живо, имаш много свобода и гъвкавост как да подходиш онлайн. Ани от 12. клас преди време разказа как да учиш по-лесно от вкъщи. Днес ще допълним това с още полезна информация. Не се оставяй на течението: избери източниците, които ще ти бъдат от истинска полза!



Тази пуста мотивация!

Мотивацията е много хубаво нещо, но невинаги идва сама. Трикът е да намериш нещата, които работят добре за теб, и да ги използваш. Ако темата на урока е интересна, но учебникът не: потърси информация от друго място, само се увери, че [източникът е надежден!](#)

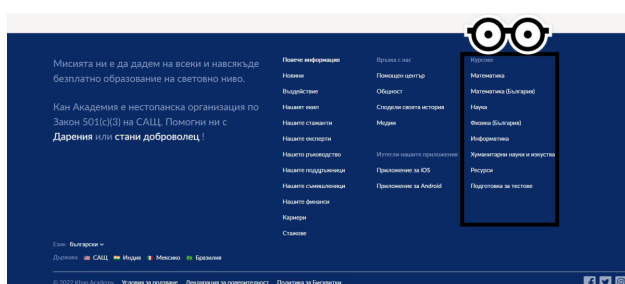
Математика, наука и история на достъпен език? Възможно е!

**За всеки ученик,
за всяка класна стая.
Реални резултати.**

Ние сме организация с нестопанска цел и желаем да предоставим безплатно образование на световно ниво за всеки.

[Ученици](#) [Учители](#) [Родители](#)

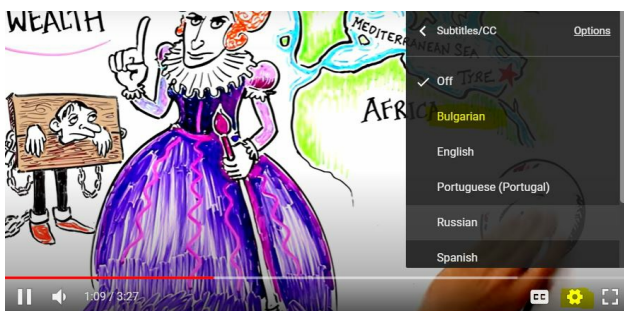
- **Кан Академия на български (виж повече [ТУК](#)).** Кан Академия помагат на малки и големи да разберат сложни теми на достъпен език. Сайтът им е малко объркващ, но затова сме тук да ти помогнем.



В най-долния десен край е това, което ти трябва: всички курсове имат много подтеми, пълни с тестове и кратки обяснителни клипове.

- **YouTube каналът на „Музейко“ (виж повече [ТУК](#)).** Ако не можеш да посетиш „Музейко“ на живо, направи тур от хола си! Научи какво е спелеология, как изригват вулканите и кой... мете трохите в Космоса!

- Любопитни клипове по история и география в *Academiko* (виж повече [тук](#)).
- Бъди хакер: включи скритите български субтитри в супер интересните клипове на TED ED (виж повече [тук](#))! Избери зъбчатото колело в долния десен край на видеото, натисни Subtitles/CC и избери български като на картинката(виж повече клипове [тук](#))!



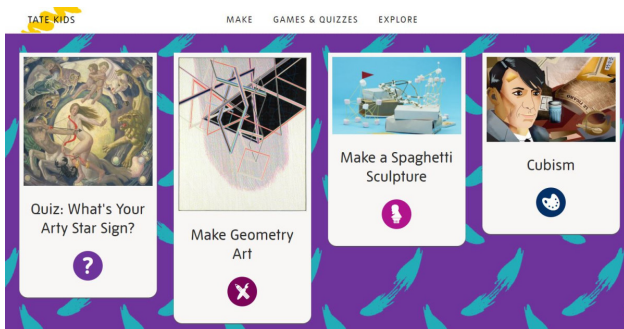
Научи език или го усъвършенствай!

Не учим езици, за да изкарваме оценки, а за да общуваме! Ключово е не наизустяването на правила, а изграждането на усет за чуждия език с много слушане, четене, желание и постоянство.

- Дуолинго предлага уроци по 19 езика: от английски до японски. Изглежда като игра (и ползва неща като точки, медали и забавни рисунки), но всъщност е внимателно замислен. Създателите му знаят от изследвания за паметта и ученето на езици колко важни са повторението, многото примери и стимулирането всеки ден по малко да надграждаш умения. Ако нямаш телефон, можеш да го ползваш и на компютъра (виж [тук](#))! Аз лично не мога да си легна вечер без да мина поне едно ниво. Вече 459 поредни дни!
- За по-напредналите с английския **МОН** има списък с полезни безплатни източници (виж повече [тук](#)). Много полезно е и четенето на книги в оригинал. Аудиокнигите също са страхотна тренировка за слушане на езика и правилно произношение (виж безплатни детски книги на различни езици [тук](#)).

Обичаш изкуство?

За съжаление, много от най-интересните източници не са достъпни на български. Но пък са чудесен повод за упражнение 2-в-1 (изкуство и език).



- Разгледай колекциите за деца на галериите [„Тейт“](#) и [„Мер“](#).

Walk around the museums

Ever wondered what it's like to have the place all to yourself?



VIRTUAL TOUR
Can You Spot the Swan at the Rijksmuseum?
Amsterdam, Netherlands

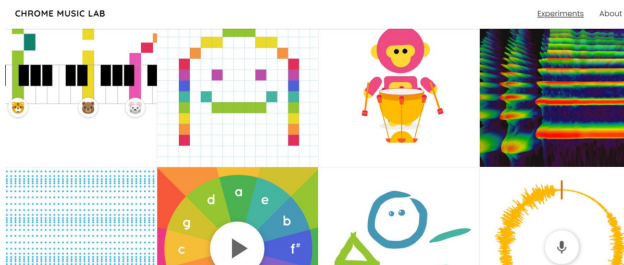


VIRTUAL TOUR
Can You Find The Octopus at Gyeonggi Children's Museum?
Yongin-si, South Korea



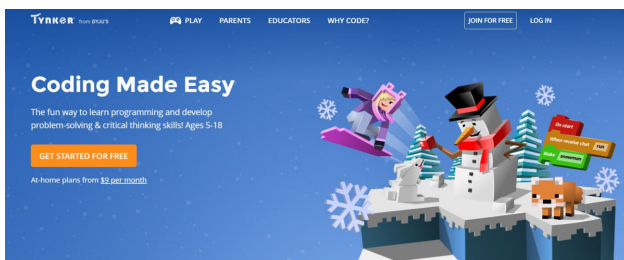
VIRTUAL TOUR
Can You Spot the Mummy at the British Museum?
London, England

- Гугъл не е просто търсачка! Сайтът за култура и изкуство на Гугъл е бездънен източник на вълнуващо изкуство и забавления. Научи за историята на изкуството като качиш снимка на кучето си и сайтът ще покаже на коя известна картина напомня! (виж повече [ТУК](#)).




- Експериментирай със създаването на музика с този страхотен сайт (повече [ТУК](#))!

Научи се да създаваш неща!




- Научи се да програмираш и да "човъркаш" интересни проблеми с Tynker (повече [ТУК](#))!
- Или обучи невронна мрежа докато си рисуваш тук.

the tinkering studio
Experiments with science, art, technology, and delightful ideas.




Featured Project
Digital Bling
LEDs, wires, coin-cell batteries and switches are all electronic components that can be tinkered with in many different ways. There's no better way to get introduced to these materials than creating beautiful wearable objects. After building these simple circuits we hope you'll be inspired to turn more complex ideas into revolu...


The Tinkering Studio is primarily an R&D laboratory on the floor of the Exploratorium, but whenever possible we try to share our projects, activities, and developing ideas following an "open source" model. Learn how you too can enjoy our activities in your kitchen, garage, classroom, and community.



Animate Your World
Bring digital animations into the real world using Scratch and video sensing.



Animate Your World: Bring a Book to Life
Take your **Animate Your World** projects a step further by using video sensing to bring your books to life.



Balance Explorations
A varied collection of starting points and artistic expressions on ideas around balance.

- Предпочиташ да създаваш неща с ръцете си? Още по-добре! (повече [ТУК](#))!

**Не учи наизуст, а търси как да развиеш трайни интереси и умения.
Учи и се забавлявай!**

Въпросника към тази статия можеш да решиш онлайн на:
</book/1915-bezplatni-i-interesni-iztochnitsi-za-onlayn-obuchenie>

Сканирай този QR-код и влез директно във въпросника ->

©"Вижте" е издание на Фондация Гутенберг 3.0. Всички права са запазени

